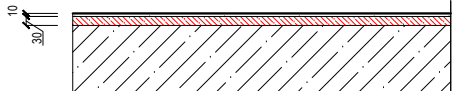
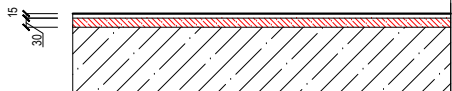
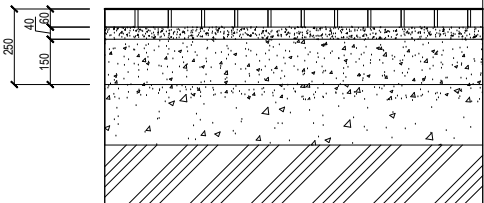


OZNAČ.	SCHÉMA S POPISEM
<div>P01</div>	<div>PODLAHA 1.NP</div> <div>  </div> <div> POCHOZÍ VRSTVA VINILOVÁ PLOVOUCÍ PODLAHA SAMONIVELAČNÍ CEMENTOVÁ STĚRKA TL. 30 MM ODDĚLOVACÍ VRSTVA, PE FOLIE S PŘESAHEM A PODLEPENÍM STÁVAJÍCÍ BETOVÁ DESKA </div>
<div>P01a</div>	<div>PODLAHA 1.NP - koupelna</div> <div>  </div> <div> KERAMICKÝ OBKLAD TL. 10 MM FLEXIBILNÍ LEPIDLO (C2) TL. 3 MM FLEXIBILNÍ HYDROIZOLAČNÍ STĚRKA + PENETRACE PODKLADU (200MM NAD STĚNY A V MÍSTĚ SPRCH DO VÝŠKY 2M, KOUTY, ROHY A PROSTUPY OPATŘENY PÁSKOU A BANDÁŽEMI) TL. 2 MM SAMONIVELAČNÍ CEMENTOVÁ STĚRKA TL. 30 MM ODDĚLOVACÍ VRSTVA, PE FOLIE S PŘESAHEM A PODLEPENÍM STÁVAJÍCÍ BETOVÁ DESKA </div>
<div>P02</div>	<div>BETONOVÁ DLAŽBA na terénu</div> <div>  </div> <div> ŽULOVÉ ODSEKY (betonová dlažba) tl. 60 MM KLADECÍ VRSTVA tl. 40 MM KAMENIVO 16/32 TL. 150 MM HUTNĚNÝ NÁSYP ROSTLÝ TERÉN </div>